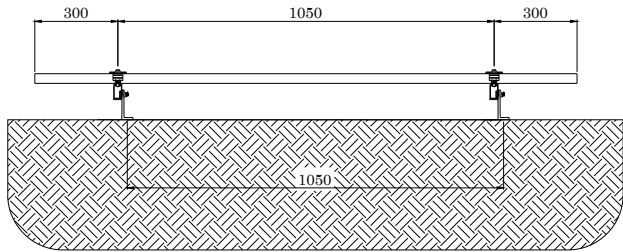
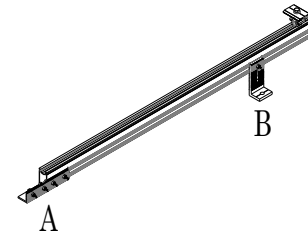


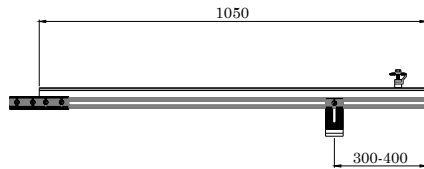
SISTEMA DE MONTAJE DE 1 PANEL ADICIONAL A 0° 60 CELDAS



VISTA LATERAL

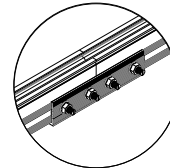


VISTA ISOMÉTRICA

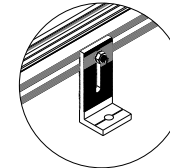


VISTA FRONTAL

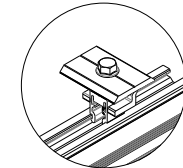
EL RIEL NXT-R-2100 DEBE
CORTARSE A LA MITAD PARA
AÑADIR A LA ESTRUCTURA



DETALLE A
Empalme



DETALLE B
Soporte Tipo L



DETALLE C
Abrazadera Universal
(Modo Remate)

NOTA:
ESTE KIT REQUIERE DE UNA
ESTRUCTURA PREVIA PARA
EXTENDER A UN PANEL ADICIONAL

# Parte	Descripción	Cantidad
NXT-R-2100-MILL	Perfil NextRail 2.1m, mill finish, Aluminio 6105-T6	1
NXT-R-4200-MILL	Perfil NextRail 4.2m, mill finish, Aluminio 6105-T6	0
NXT-SL-2	2 Soporte L de 105mm para Next-Rail	1
NXT-ER-2	2 Empalmes de riel con puesta a tierra, para Next-Rail	1
NXT-AU-2	2 Abrazadera universal p/panel con marco de 25-40mm	1
NXT-TCT-1	1 Terminal de conexión a tierra para Next-Rail	0
NXT-PCT-4	4 Placas de conexión final a tierra (panel-riel)	0
NXT-CP-5	5 Clips de Plástico para 2 cables, Next-Rail	1

observaciones:		 Aluminio que transforma	
MATERIAL:		N° DE DIBUJO	A3
FECHA	30/05/2019	NXT-SMP-1-60	
ACOT.	mm [in]		
PESO:		ESCALA NA	H041 DE 1